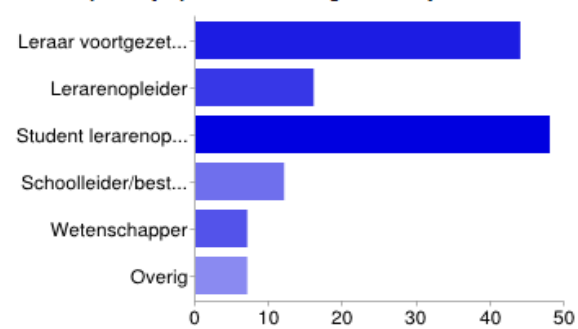


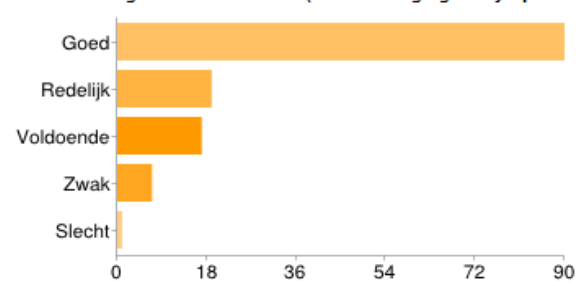
# Evaluatie AOSL-symposium "Hoe werkt ons werk?" d.d. 11 april 2013

## Ik was op het symposium aanwezig vanuit mijn taak/als:



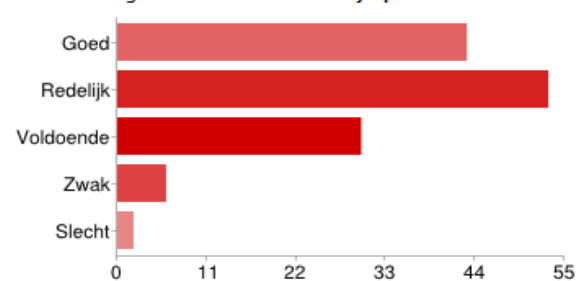
Leraar voortgezet onderwijs	44	33%
Lerarenopleider	16	12%
Student lerarenopleiding	48	36%
Schoolleider/bestuurder	12	9%
Wetenschapper	7	5%
Overig	7	5%

## Evaluatievragen - De informatie (o.a. uitnodiging en symposiumboekje) die ik vooraf over het symposium kreeg vond ik



Goed	90	67%
Redelijk	19	14%
Voldoende	17	13%
Zwak	7	5%
Slecht	1	1%

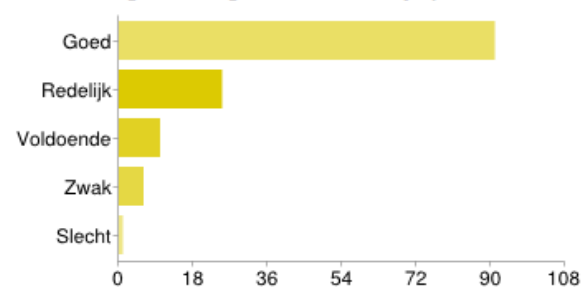
## Evaluatievragen - De inhoud van het symposium vond ik



Goed	43	32%
Redelijk	53	40%
Voldoende	30	22%
Zwak	6	4%
Slecht	2	1%

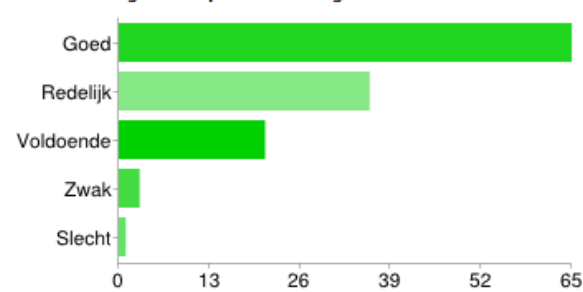
# Evaluatie AOSL-symposium "Hoe werkt ons werk?" d.d. 11 april 2013

Evaluatievragen - De organisatie van het symposium vond ik



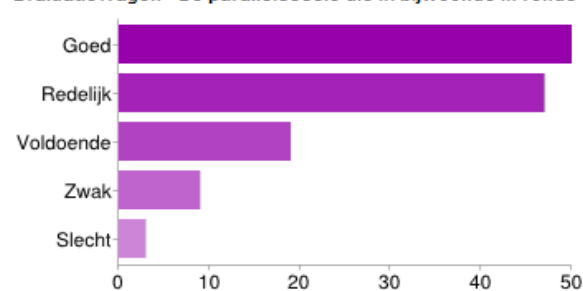
Goed	91	68%
Redelijk	25	19%
Voldoende	10	7%
Zwak	6	4%
Slecht	1	1%

Evaluatievragen - De plenaire lezing vond ik



Goed	65	49%
Redelijk	36	27%
Voldoende	21	16%
Zwak	3	2%
Slecht	1	1%

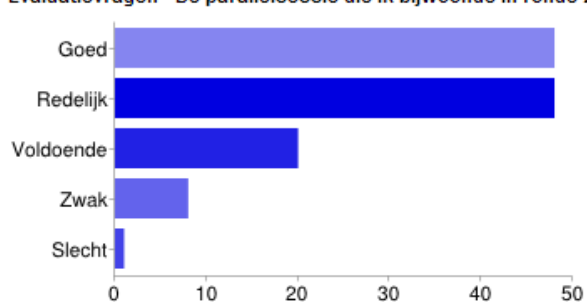
Evaluatievragen - De parallelsessie die ik bijwoonde in ronde 1 vond ik



Goed	50	37%
Redelijk	47	35%
Voldoende	19	14%
Zwak	9	7%
Slecht	3	2%

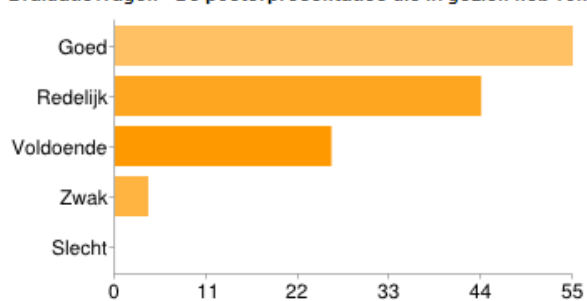
# Evaluatie AOSL-symposium "Hoe werkt ons werk?" d.d. 11 april 2013

Evaluatievragen - De parallelsessie die ik bijwoonde in ronde 2 vond ik



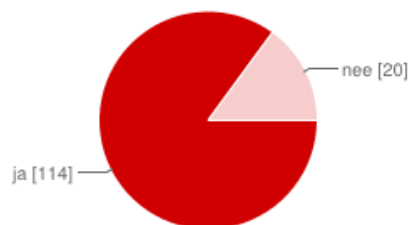
Goed	48	36%
Redelijk	48	36%
Voldoende	20	15%
Zwak	8	6%
Slecht	1	1%

Evaluatievragen - De posterpresentaties die ik gezien heb vond ik



Goed	55	41%
Redelijk	44	33%
Voldoende	26	19%
Zwak	4	3%
Slecht	0	0%

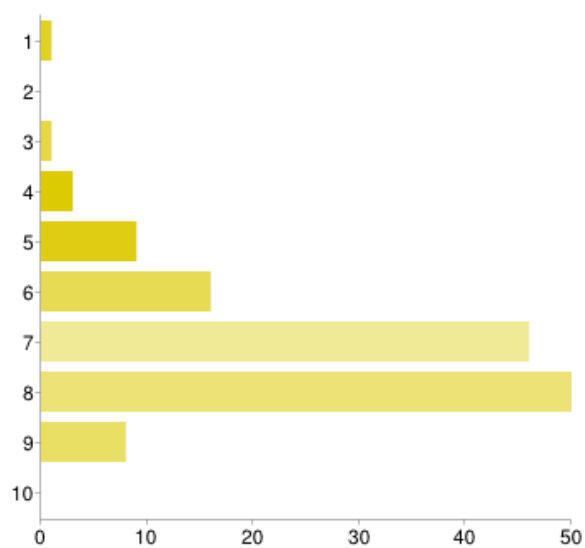
Een symposium als dit is voor herhaling vatbaar



ja	114	85%
nee	20	15%

# Evaluatie AOSL-symposium "Hoe werkt ons werk?" d.d. 11 april 2013

Welk rapportcijfer geeft u voor het symposium?



1  
2  
3  
4  
5  
6  
7  
8  
9  
10

1  
0  
1  
3  
9  
16  
46  
50  
8  
0

1%  
0%  
1%  
2%  
7%  
12%  
34%  
37%  
6%  
0%

Totaal aantal verwerkte formulieren: 134